

FACTSHEET

# NATIONAAL STATENLEDEN ONDERZOEK 2019

VIERDE **TRENDONDERZOEK**  
NAAR DE TIJDSBESTEDING  
EN WERKZAAMHEDEN **VAN**  
**PROVINCIALE STATENLEDEN**



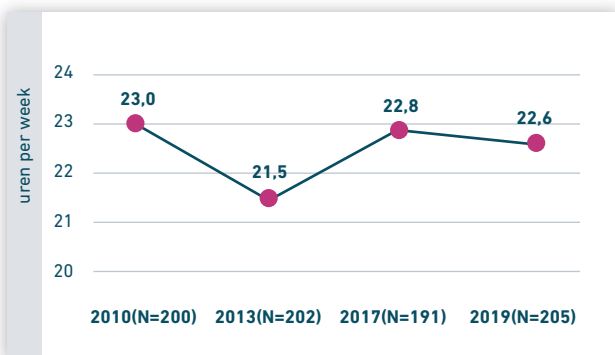
→ 2019

# NATIONAAL STATENLEDEN ONDERZOEK

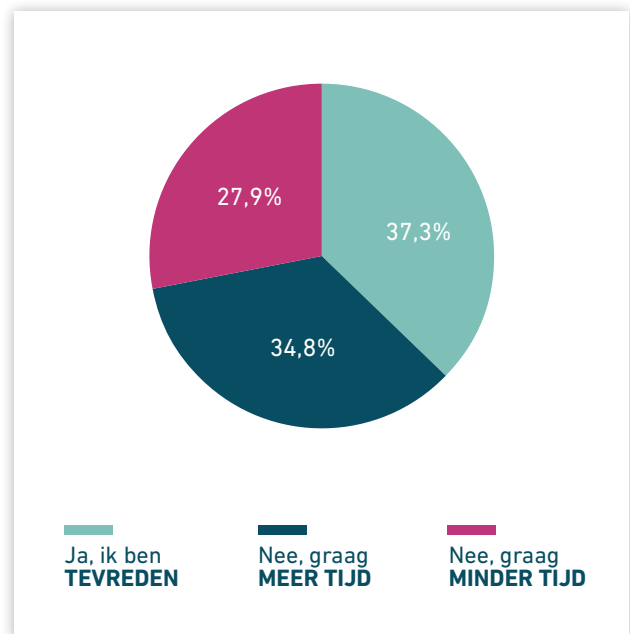
Provinciale Statenleden zijn ontevreden over hun tijdsbesteding aan het Statenwerk en over de vergoeding die zij daarvoor krijgen. In totaal is 37,3% van de Statenleden tevreden over hun tijdsbesteding. In 2017 was dit nog 55,4%. Statenleden zijn daarnaast ontevreden over de vergoeding die zij krijgen voor hun werk, hoewel de vergoeding t.o.v. 2017 met € 0,45 is gestegen naar € 12,25 per uur. Nog nooit eerder waren Statenleden zo ontevreden over de vergoeding. Het percentage Statenleden dat ontevreden is over de vergoeding is in 2019 met 13,2% gegroeid naar 89,9%. Slechts 7,5% is van mening dat de vergoeding volstaat, en 2,5% is van mening dat de vergoeding te hoog is. Dit is een aantal bevindingen van het Nationaal Statenledenonderzoek 2019, het vierde trendonderzoek van Daadkracht naar de tijdsbesteding, werkzaamheden en vergoeding van Provinciale Statenleden.

## → ONDERZOEKSVRAAG

De onderzoeksvraag van het Nationaal Statenledenonderzoek 2019 is: Waaruit bestaan de werkzaamheden van Provinciale Statenleden, wat is de concrete tijdsbesteding voor deze werkzaamheden, welke vergoeding ontvangen Provinciale Statenleden voor het Statenwerk in 2019 en in hoeverre komt dit overeen met de tijdsbesteding, werkzaamheden en vergoeding in 2010, 2013 en 2017?



**Figuur 1:** Gemiddelde tijdsbesteding van Statenleden aan het Statenlidmaatschap in uren per week (2010-2019, N=205)

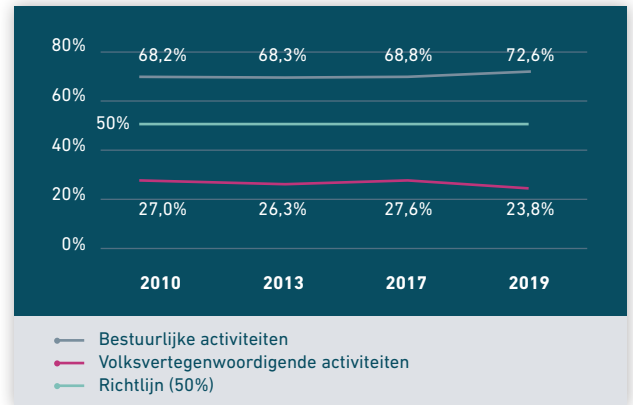


**Figuur 2:** Tevredenheid van Statenleden over de tijdsbesteding aan het Statenlidmaatschap in 2019 (N=201)

## → TEVREDENHEID TIJDSBESTEDING

De werkzaamheden van Statenleden zijn verdeeld in bestuurlijke activiteiten en volksvertegenwoordigende activiteiten.

In 2019 besteden Statenleden gemiddeld 98,0 uur per maand aan hun werkzaamheden. Dat is gemiddeld 22,6 uur per week (zie figuur 1). In 2017 besteedden Statenleden gemiddeld 22,8 uur per week aan hun werkzaamheden, een verschil van 0,2 uur per week. 34,8% van de Statenleden zou graag meer tijd aan het Statenwerk besteden (zie figuur 2). 27,9% zou graag minder tijd besteden. Het percentage dat meer tijd wil besteden aan Statenwerk is gestegen ten opzichte van 2017 (+8,5%), net als het percentage dat minder tijd wil besteden (+9,6%). De ontevredenheid over de totale tijdsbesteding in 2019 (62,7%) is ten opzichte van 2017 gestegen (+18,1%), toen 44,6% van de Statenleden aangaf ontevreden te zijn.



**Figuur 3:** Tijdsverdeling van Statenleden aan bestuurlijke en volksvertegenwoordigende activiteiten in relatie tot de 50%-richtlijn (2010-2019)

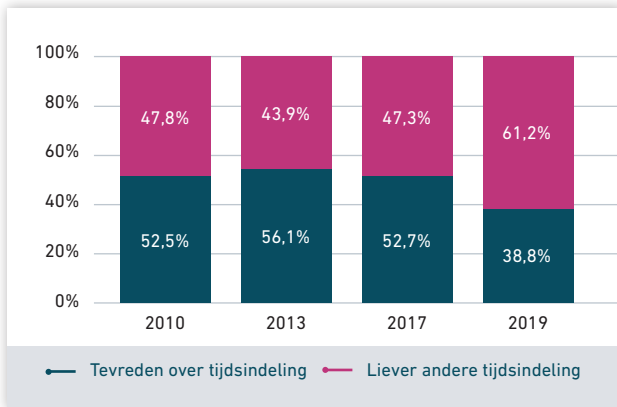
## → EXTRA WERKZAAMHEDEN

Statenleden zijn gevraagd of ze naast hun Statenlidmaatschap een betaalde baan of een eigen bedrijf hebben en/of opleiding volgen. Van de 218 Statenleden die deze vraag beantwoordden heeft 55,5% een betaalde baan en/of volgt een opleiding. 26,6% van de Statenleden heeft een eigen bedrijf. In totaal heeft 17,9% van de Statenleden geen baan, geen eigen bedrijf of volgt geen opleiding. 9,6% van de Statenleden is gepensioneerd, 2,3% is arbeidsongeschikt. Van alle Statenleden heeft 82,1% dus een betaalde baan, volgt een opleiding en/of heeft een eigen bedrijf naast het Statenlidmaatschap. Dat is een stijging vergeleken met 2017, toen 71,8% aangaf een betaalde baan te hebben en/of opleiding te volgen. Een kanttekening hierbij is dat in 2017 het hebben van een eigen bedrijf geen antwoordmogelijkheid was.

## → WERKBELASTING

Statenleden met een betaalde baan hebben een gecombineerde werkbelasting van 54,7 uur per week; Statenleden met een opleiding hebben een gecombineerde werkbelasting van 51,2 uur per week en Statenleden met een eigen bedrijf hebben een gecombineerde werkbelasting van 52,4 uur per week. Statenleden die een baan en opleiding combineren hebben de hoogste gecombineerde werkbelasting met 61,9 uur per week. 58,3% van de Statenleden geeft





**Figuur 4:** Tevredenheid van Statenleden over de tijdsverdeling tussen bestuurlijke en volksvertegenwoordigende taken (2010-2019, N=201)

## TIJDSINDELING STATENLEDEN

Om de volksvertegenwoordigende functie van Provinciale Staten te herstellen is de doelstelling van de Wet dualisering provinciebestuur om minimaal 50% van de tijd te besteden aan volksvertegenwoordigende taken. In 2019 besteden Statenleden gemiddeld 72,6% van hun tijd aan bestuurlijke activiteiten (68,8% in 2017) en 23,8% van hun tijd aan volksvertegenwoordigende activiteiten (27,6% in 2017), zie figuur 3. Het verschil tussen de 50%-richtlijn en de daadwerkelijke tijdsbesteding van Statenleden was nog niet eerder zo groot en is tevens gegroeid ten opzichte van 2017. 3,5% van de tijd van Statenleden gaat naar overige activiteiten. 61,2% van de Statenleden zou de tijdsindeling graag anders zien: het liefste zouden ze minder tijd besteden aan bestuurlijke activiteiten (met name lezen van vergaderstukken, nota's en rapporten) en meer tijd aan volksvertegenwoordigende activiteiten (zie figuur 4). De ontevredenheid over de tijdsindeling is gegroeid ten opzichte van 2017.

“WE MOETEN  
ONZE **DEMOCRATIE**  
**GEZOND EN DIVERS**  
HOUDEN.”

“Statenleden zijn met hart en ziel wekelijks aan de slag om hun volksvertegenwoordigende taak uit te voeren. Die inzet en tijdsbesteding laat dat opnieuw weer zien. Dit nieuwe onderzoek laat de trend zien dat de ontevredenheid over de vergoedingen fors oploopt. Het percentage in 2019 is nog nooit zo hoog geweest. De boodschap van statenleden is daarmee extra duidelijk. Statenlidnu ziet dit als een alarmsignaal en hoopt dat de minister en Tweede Kamer snel werk maken van de hogere vergoeding voor statenleden. Die is broodnodig. Juist om onze democratie gezond en divers te houden.”

**Harold van de Velde**, voorzitter Statenlidnu

[www.statenlidnu.nl](http://www.statenlidnu.nl)

statenlidnu-vereniging-voor-statenleden

@StatenlidNu

statenlidnu

statenlidnu



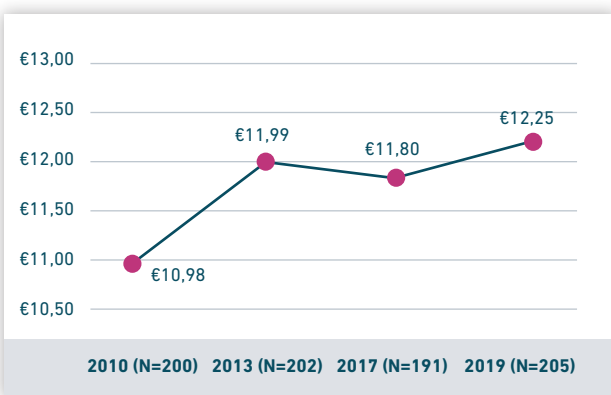
Deze factsheet en de onderzoeksrapportage zijn digitaal te verkrijgen op [www.nationaalstatenledenonderzoek.nl](http://www.nationaalstatenledenonderzoek.nl)

### RESPONS NSO 2019

- 291 Statenleden hebben deelgenomen (51%): 189 man (65%) en 102 vrouw (35%)
- 199 volledig ingevuld (35%)
- 73 fractievoorzitters (25%)
- 218 reguliere Statenleden (75%)
- 157 coalitieleden (54%)
- 111 oppositie (38%)
- 23 extraparlamentair (8%)
- 38 VVD, 47 FvD, 42 GroenLinks, 26 PvdA, 14 SP, 19 D66, 12 PVV, 40 CDA, 14 ChristenUnie, 7 SGP, 8 PvdD, 10 50PLUS, 7
- Provinciale partijen, 7 overig
- 137 eerste termijn, 56 tweede termijn en 22 derde termijn of langer
- Alle provincies

### KENGETALLEN STATENLEDEN 2019

- 570 Statenleden
- 150 fractievoorzitters (26%)
- 420 reguliere Statenleden (74%)
- 285 coalitie (50%)
- 238 oppositie (42%)
- 47 extraparlamentair (8%)
- 347 man (66%)
- 196 vrouw (34%)
- 80 VVD, 82 FvD, 61 GroenLinks, 53 PvdA, 35 SP, 41 D66, 38 PVV, 72 CDA, 28 ChristenUnie, 12 SGP, 20 PvdD, 15 50PLUS, 17 provinciale partijen, 16 overig
- Alle provincies



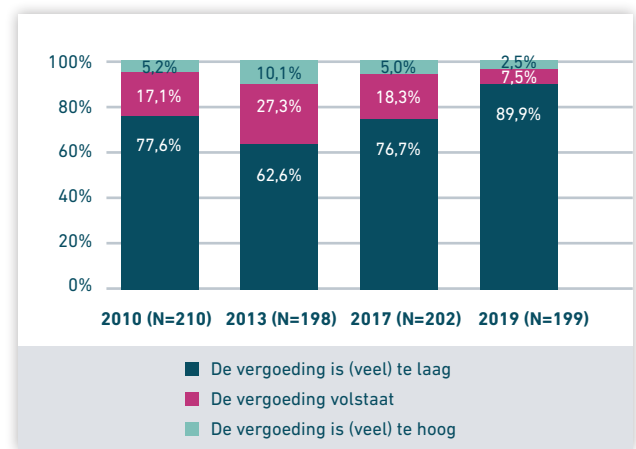
**Figuur 5:** Gemiddelde vergoeding per uur (2010-2019)

### → VERGOEDING VAN STATENLEDEN

In 2019 ontvangt een Statenlid gemiddeld € 12,25 per uur voor het Statenlidmaatschap. Dat is een stijging van € 0,45 per uur vergeleken met 2017 (€ 11,80). Een oorzaak voor deze stijging ligt in de verhoogde maandelijkse vergoeding ten opzichte van 2017, terwijl de totale tijdsbesteding per maand is gedaald. Statenleden uit Utrecht hebben de laagste gemiddelde vergoeding per uur met € 10,64. Statenleden uit Noord-Holland hebben de hoogste vergoeding per uur met € 14,15. De gemiddelde vergoeding per uur in 2019 ligt ook hoger dan de gemiddelde vergoeding per uur in 2010 (€ 10,98) en in 2013 (€ 11,99). In 2019 is het percentage Statenleden dat ontevreden is over de vergoeding met 13,2% gegroeid naar 89,9%. Slechts 7,5% is van mening dat de vergoeding volstaat, en 2,5% is van mening dat de vergoeding te hoog is.

### → TEVREDENHEID OVER VERGOEDING

Nog nooit eerder hebben zoveel Statenleden aangegeven de vergoeding (veel) te laag te vinden. Dat is opmerkelijk, omdat de vergoeding wel gestegen is. De totale kosten op jaarbasis voor de werkzaamheden van Statenleden is € 8.260.829, een stijging van € 300.779 in vergelijking met 2017. Doordat er meer tijd gaat naar de bestuurlijke activiteiten, zijn de kosten op jaarbasis voor deze activiteiten gegroeid ten opzichte van 2017. De kosten voor volksvertegenwoordigende activiteiten zijn gedaald, doordat daar minder uren aan worden besteed.



**Figuur 6:** Tevredenheid over de vergoeding (2013-2019)

## → Nationaal Statenledenonderzoek

Daadkracht voert sinds 2010 een trendonderzoek uit naar de tijdsbesteding, werkzaamheden en honorering van Provinciale Statenleden in Nederland. Daadkracht onderzoekt in hoeverre de tijdsbesteding van Statenleden overeenkomt met de aanbeveling van de Wet dualisering provinciebestuur om minimaal 50% van de tijd te besteden aan volksvertegenwoordigende taken.

Het vierde Nationaal Statenledenonderzoek is in samenwerking met het Nederlandse ministerie van Binnenlandse Zaken en Koninkrijksrelaties tot stand gekomen. Op [www.nationaalstatenledenonderzoek.nl](http://www.nationaalstatenledenonderzoek.nl) zijn de digitale versie van deze factsheet en de volledige onderzoeksrapportage te vinden.

## Nationaal Raadsledenonderzoek (NRO)

Daadkracht is ook verantwoordelijk voor het NRO (2007, 2009, 2012, 2014, 2017 en 2019 zie [www.nationaalraadsledenonderzoek.nl](http://www.nationaalraadsledenonderzoek.nl)).

## → Bekendmaken

Daadkracht Bekendmaken is marktleider elektronisch publiceren van regelgeving, mededelingen en kennisgevingen volgens de Bekendmakingswet. Daadkracht ondersteunt met advies, training en invoerdiensten. Bekendmaken is een vitaal proces, dat we hebben laten certificeren. De ISO 9001:2015 certificering geeft een objectieve, onafhankelijke onderbouwing van onze hoge kwaliteitsstandaarden.

## → Advies

Daadkracht Advies ondersteunt lokale overheden bij vraagstukken over bedrijfsvoering, informatiehuishouding en dienstverlening. De adviseurs van Daadkracht zijn specialist in het optimaliseren van processen, het invoeren van zaakgericht werken, privacy- vraagstukken, informatie-architecturen en informatiebeveiliging.

## → Talent

Daadkracht Talent biedt talentvolle mensen aan die net klaar zijn met hun studie. Alumni bestuurs- en bedrijfskunde werken, leren en doen de nodige vakkennis op bij gemeenten onder begeleiding van Daadkracht en de Daadkracht Academie. Zo kunnen zij goed voorbereid bij u aan de slag.

## → Digitaal

Daadkracht Digitaal helpt overheden bij het inrichten en verbeteren van hun website. Daadkracht doet dit met onderzoek, concrete oplossingen en ondersteuning bij de uitvoering. Toegankelijk, vindbaar en gebruiksvriendelijk.

## COLOFON

Onderzoek en redactie:  
drs. Bart-Jan Flos,  
drs. Ageeth de Jager – de Lange,  
Wessel Luken  
en Robine Roordink.

In samenwerking met  
het ministerie voor  
Binnenlandse Zaken en  
Koninkrijksrelaties.

Met dank aan  
Harold van de Velde (Statenlidnu),  
Dop van Ulzen (VVD),  
Marc de Droog (D66) en  
Suzanne Vrieling (GroenLinks)

Vormgeving:  
Anke de Kroon/De Ontwerpzolder  
Uitgave december 2020  
ISBN 978-90-829590-2-4